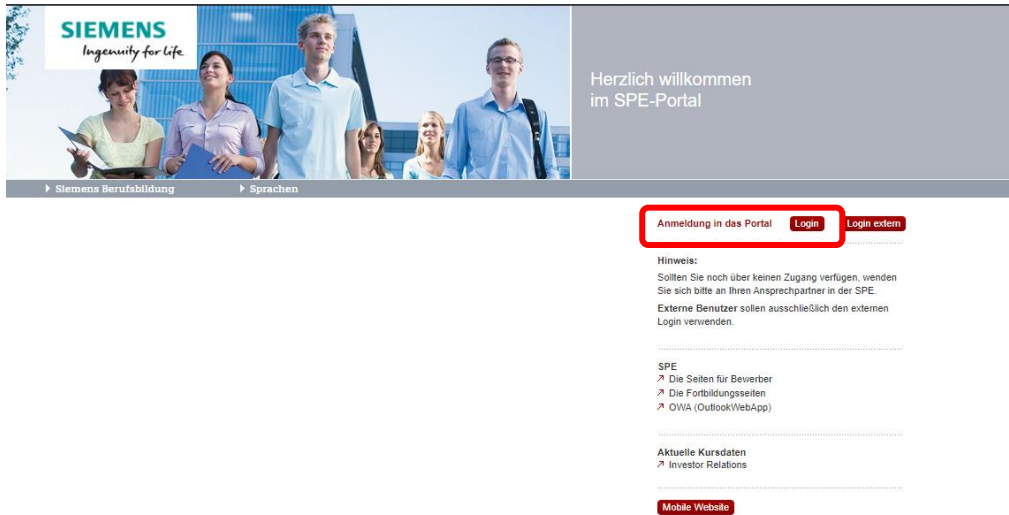
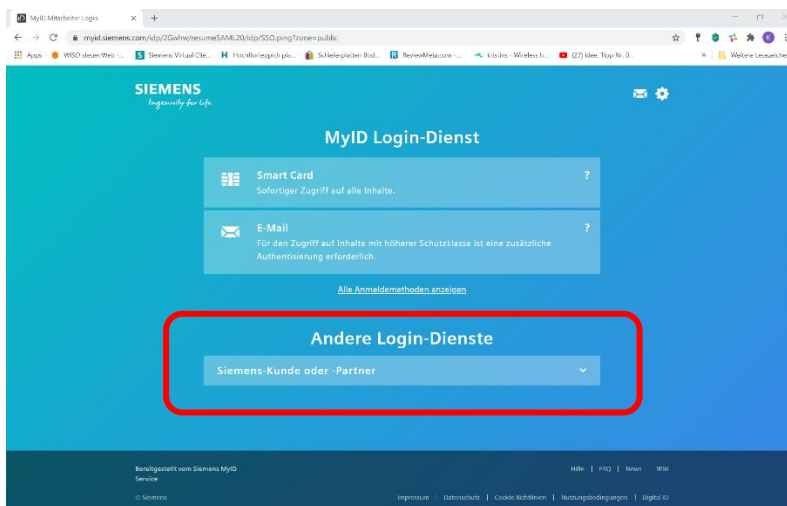


Anleitung Erstanmeldung an ebis für Azubis (mit education-E-Mail), externe Kunden, externe Trainer mit bestehendem Account

Ebis (education-siemens.com) aufrufen und auf „Login“ klicken:



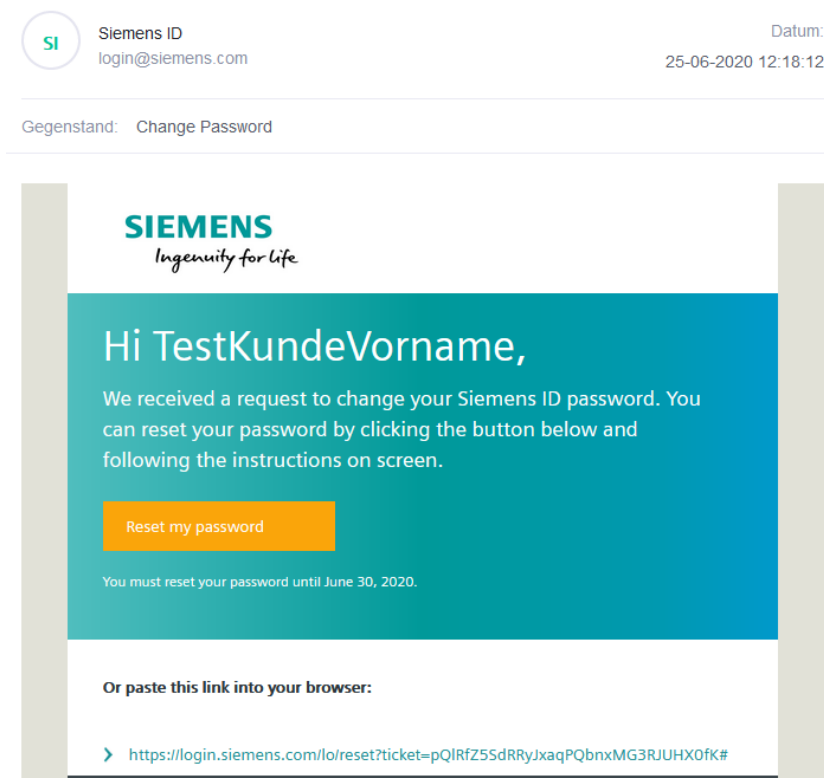
Den Login über „Andere Login-Dienste“ auswählen.



Über „Passwort vergessen“ die Maske für das Anstoßen der Passwortänderung aufrufen, die wie folgt aussieht:

E-Mailadresse eintragen und auf „E-Mail senden“ klicken.

Daraufhin erhalten Sie eine E-Mail von Siemens ID:



Klicken Sie in der E-Mail auf „Reset my password“. Sie werden auf eine Siemens ID-Seite weitergeleitet, auf der Sie Ihr neues Passwort vergeben können.

Wechseln Sie anschließend wieder auf die ebis-Startseite (siehe Initial-E-Mail), klicken Sie auf Login, wählen Sie Siemens-ID (Andere Login-Dienste) als Anmeldemethode aus. Geben Sie Ihre E-Mail-Adresse und Ihr neues Passwort ein. Wenn Sie alles richtig gemacht haben, sind Sie jetzt in ebis eingeloggt.